

Mejoran los datos laborales: menos paro, más empleo y de mejor calidad, pero persiste la brecha de género

4 de marzo de 2025

CLAVES

- **Los datos brutos de empleo crecen en febrero con fuerza, por encima de la media de este mes los últimos años.** La afiliación media a la Seguridad Social sube en 100.340 afiliaciones en febrero (+0,5%) y también aumenta en términos desestacionalizados (+58.735). En términos interanuales hay 487.773 afiliaciones más que hace un año (+2,4%) con un nuevo máximo de afiliación en febrero (21.196.154). **El empleo de las mujeres sigue creciendo: hay 10 millones de afiliaciones de mujeres, el 47,3% del total.**
- **Prosigue la mejora de la calidad y composición del empleo.** El aumento del empleo en febrero se debe al crecimiento del empleo indefinido y la caída del empleo temporal. En el último año la mejora en la calidad del empleo es evidente: la afiliación con contrato indefinido a jornada completa aumenta en 334.712 (+3,5%), con contrato indefinido a jornada parcial crece en 99.985 (+4,1%) y bajan las afiliaciones con fijo discontinuo (-13.661, -1,7%) y con contrato temporal (-79.835, -3,9%). La afiliación a otras modalidades (funcionarios fijos en su gran mayoría) crece en 133.638 en el último año (+9,3%).
- **Los datos brutos de paro bajan en febrero.** El paro registrado cae en 5.994 personas en febrero (-0,2%) y se sitúa en 2.593.449, su cifra más baja en febrero desde 2008. Hay 166.959 personas menos que hace un año (-6,0%). En términos desestacionalizados el paro también baja este mes (-10.287 personas). **El paro baja con menor intensidad entre las mujeres que entre los hombres: todavía hay 1.562.954 mujeres en paro, el 60,3% de la población en paro.**
- **El 44% de los contratos firmados son indefinidos.** En febrero se han firmado 1,1 millones de contratos y el 44% han sido indefinidos. La cifra de contratos firmados cae un 3,4% interanual y un 0,5% en el acumulado hasta febrero. El mercado laboral sigue reduciendo su rotación: más empleo con menos contratos.
- **La creación de empleo en febrero se concentra en educación, hostelería y construcción.** En términos interanuales, el avance del empleo viene impulsado por transporte y almacenamiento (+7,1%), educación (3,8%), hostelería (+3,8%), y actividades profesionales, científicas y técnicas (+3,8%).

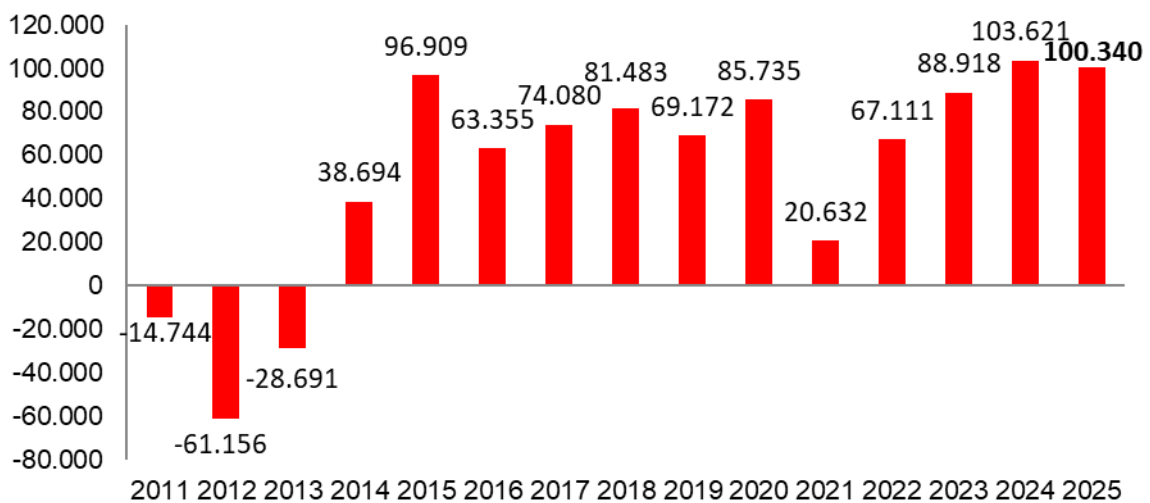
Panorama laboral febrero 2025

	Dato miles	Variación mensual miles	Variación mensual %	Variación interanual miles	Variación interanual %
POBLACIÓN AFILIADA	21.196	100	0,5	488	2,4
Hombres	11.172	52	0,5	251	2,3
Mujeres	10.024	49	0,5	237	2,4
Régimen General (incl. S.E. Agrario y Hogar)	17.760	91	0,5	448	2,6
Régimen Autónomos	3.377	8	0,2	40	1,2
Indefinidos	16.743	102	0,6	475	2,9
Indef permanentes	12.371	60	0,5	435	3,6
Indef fijo discontinuos	806	26	3,4	-14	-1,7
Otros*	1.578	27	1,7	134	9,3
Temporales	1.988	-11	-0,6	-80	-3,9
PARO REGISTRADO	2.593	-6	0,2	-167	-6,1
Hombres	1.030	-6	-0,5	-74	-6,7
Mujeres	1.563	0	0,0	-93	-5,6
CONTRATOS FIRMADOS	1.098	-115	-9,5	-39	-3,4
Indefinidos	482	-27	-5,2	-42	-8,0
Temporales	617	-89	-12,6	3	0,8

Fuente: Gabinete Económico Confederal de CCOO con datos del M^e. de Trabajo y el M^e. de Inclusión

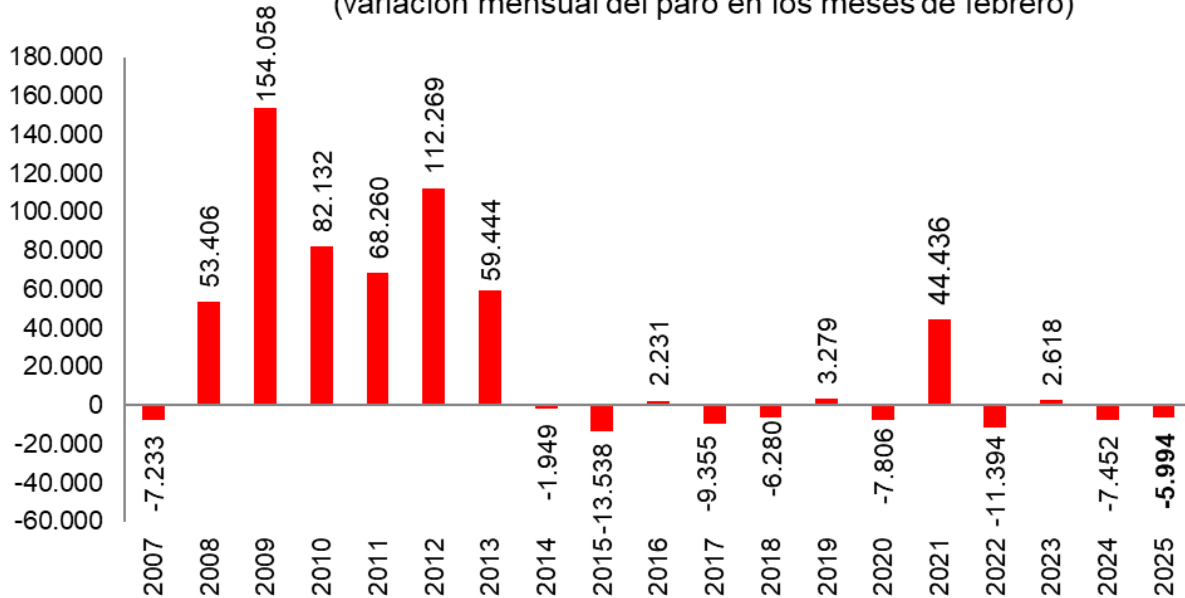
*Otros: el 74% son funcionarios fijos, 20% temporales (funcionarios interinos, becarios, cuidadores no profesionales) y el 6% no consta.

Febrero: se mantiene la fuerte creación de empleo (variación mensual afiliación a la Seguridad Social en febrero)



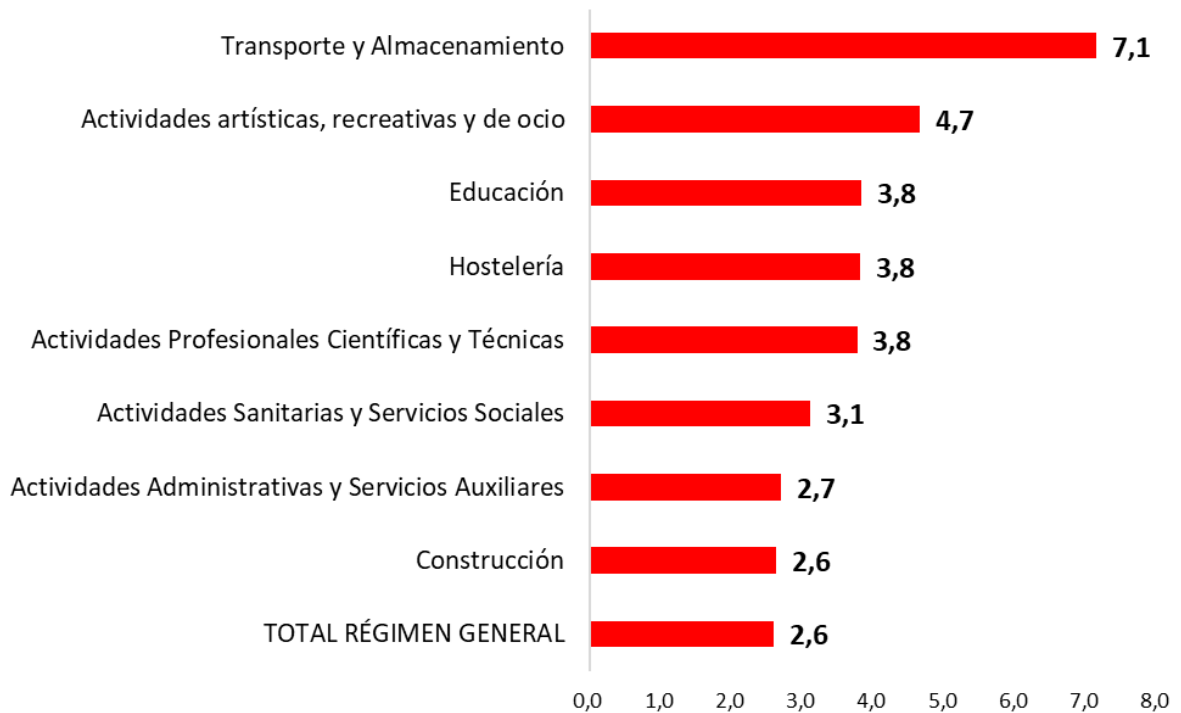
Fuente: Gabinete Económico de la CS de CCOO con datos de la Seguridad Social

El paro sigue bajando en febrero (variación mensual del paro en los meses de febrero)



Fuente: Gabinete Económico de la CS de CCOO con datos del Ministerio de Trabajo

Los servicios impulsan la creación interanual de empleo (Variación interanual en % de la afiliación a la Seguridad Social. Febrero 2025)



Fuente: Gabinete Económico Confederal de CCOO con datos de la Seguridad Social